



ANLEITUNG FÜR DIE PLOTTER

Ein Guide für Erst-Jahres-Architektur Studenten



Was ist ein Plotter ?



Ermöglicht das
Drucken von grossen
Formaten



Pläne, Bilder oder
Renderings in
besserer Qualität
drucken



Vektorgrafik Druck

Wo sind die Plotter ?

- **Hönggerberg**
 - HIL C 42.3
 - HIL C 56.3
 - HCI G 6
- **Oerlikon**
 - ONA E 38
- **Zentrum**
 - HG D 47
 - ETZ J 66

Stefano-Franscini-Platz 5
8093 Höggerberg

Bauwissenschaften D-ARCH und D-BAUG

ETH zürich

HIL

Gebäude Lz. 4331

GESCHOSS

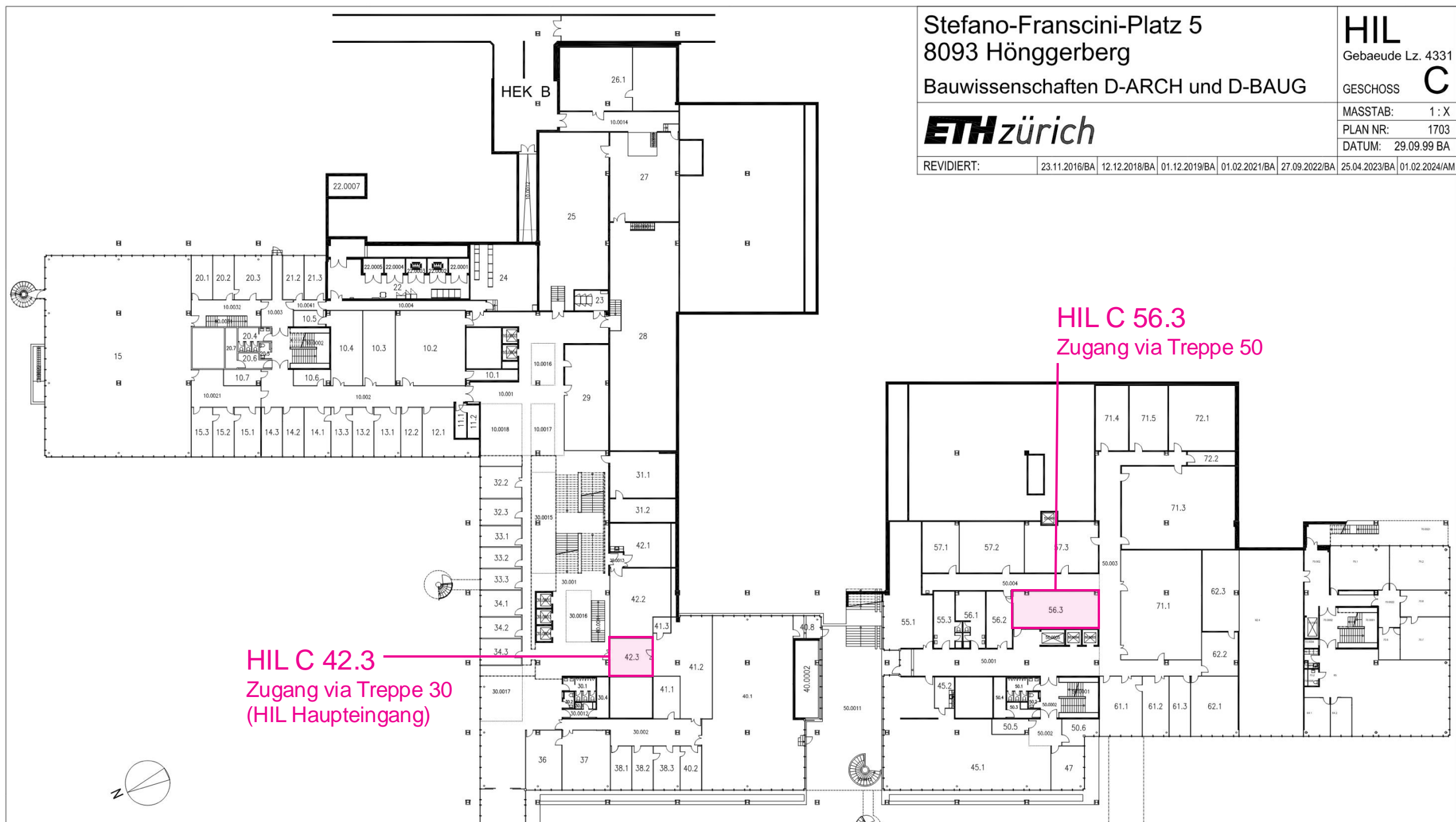
C

MASSTAB: 1 : X

PLAN NR.: 1703

DATUM: 29.09.99 BA

REVIDIERT:	23.11.2016/BA	12.12.2018/BA	01.12.2019/BA	01.02.2021/BA	27.09.2022/BA	25.04.2023/BA	01.02.2024/AM
------------	---------------	---------------	---------------	---------------	---------------	---------------	---------------



HIL C 42.3
Zugang via Treppe 30
(HIL Haupteingang)

HIL C 56.3
Zugang via Treppe 50

Wie plotten ?

- Log-In auf “Plot on demand ETHZ”
- Wählen Sie die gewünschte Dokumentgrösse aus
- Datei(en) importieren
- Einstellungen auswählen (Farben, Schnittlinien)
- Zum Warenkorb hinzufügen
- Zur Bestellung + Zahlung übergehen (Twint Möglich !)
- QR-Code per E-Mail erhalten
- Zum Screen gehen + Druck starten (Wartezeit: 2-5 Min. !)
- Auf die gewünschte Größe zuschneiden mit Schneidemaschine



Print and Publish

Plot-on-demand more products Device location



ETH zürich

Plot on Demand

Poster — click here



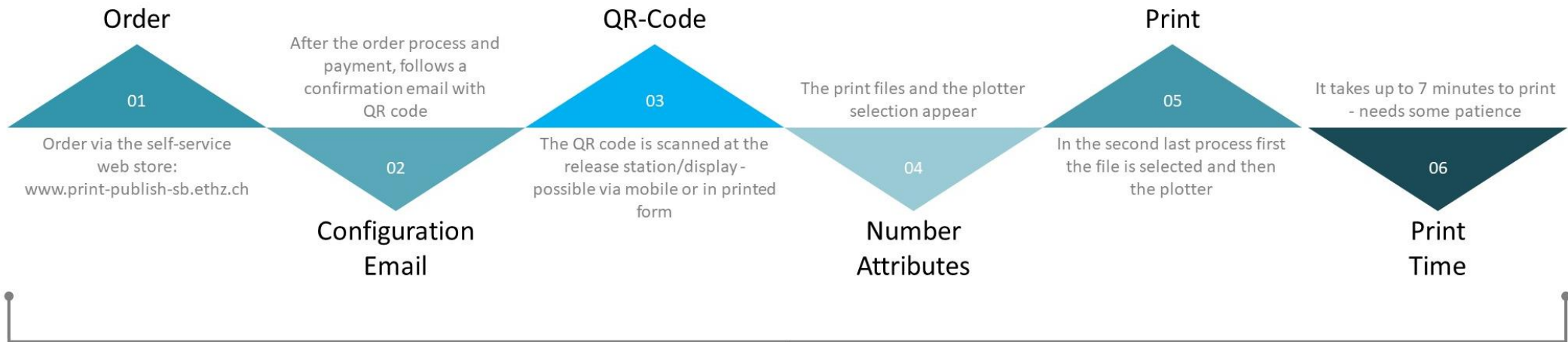
Welcome, René Fechner!

You are in the online area of the Selfservice

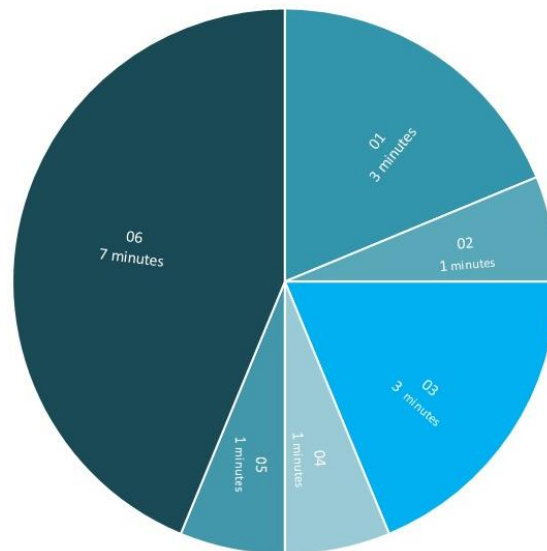
- You can print your printed matter independently at any time in the self-service rooms and take it with you immediately.
- The overview in the new "Dashboard" shows you the status of your print jobs and the utilization of individual large-format systems.
- NEU: Test the new way of ordering at the five locations! All you have to do is load your PDF and pay. You will then receive an e-mail including a QR code. You can use this in the self-service print rooms to print out your order.

Featured Products





Processes in minutes



Ordering and printing time up to 16 minutes; depending on file size

Wichtige Infos



DATEIEN EINFACH BENENNEN
(KEINE SONDERZEICHEN).



KOSTEN KÖNNEN HOCH SEIN.
ÜBERPRÜFT WAS IHR DRUCKT!



PLANT MÖGLICHE VERZÖGERUNGEN
EIN, INSBESONDERE VOR DEN
ABGABEN !

**Werft einen Blick in die
Druckräume und
versucht einen ersten
Testprint zu plotten!**

<https://www.print-publish-sb.ethz.ch/>

